

Aquí está la Colmena


Aquí está la colmena.
¿Las abejas dónde están?
Escondiéndose donde nadie las ve.
Aquí están. Vuelan de su colmena.
¡Uno, dos, tres, cuatro, cinco!


Vuelan alto. Vuelan bajo.
Vuelan rápido. Vuelan lento.
Vuelan a la izquierda. Vuelan a la derecha.
Vuelan todo el día pero duerman de noche.

Aquí está la colmena.
¿Las abejas dónde están?
Escondiéndose donde nadie las ve.
Aquí están. Vuelan de su colmena.
¡Uno, dos, tres, cuatro, cinco!

Manualidad

Ve a la página 3; donde encontraras la manualidad e instrucciones. Si lo prefieres puedes venir a la biblioteca y te daremos un paquete para llevar a casa, con todas las actividades de Martes de Rimas.
¡Diviértete!





Videos

Aquí Está La Colmena Presentado Por:
La Biblioteca de Rolling Meadows_Rhyme Time Tuesdays
<https://youtu.be/EMjtKxaROUg>

Aquí Está La Colmena | Canciones Infantiles
<https://www.youtube.com/watch?v=6cesEmVWGVM>

¿POR QUÉ HACEN MIEL LAS ABEJAS? | CURIOSIDADES
FASCINANTES PARA NIÑOS
https://www.youtube.com/watch?v=HtTOF_dLbQ4

Cuentos para complementar




**Minicuentos de Abejas y Cebbras
para Ir a Dormir**
De: Rhonda Magela



**¿Qué Hacen las Abejas
en Verano?**
De: Rebecca Felix



La Abeja y Yo
De: Alison Jay



Manualidad



Necesitaras:

- Pegamento
- Cinta adhesiva o Engrapadora
- Marcadores o Crayones
- Tijeras
- Tubo de cartón grande
(de toalla de papel o papel aluminio)
- 24" de Hilo



Instrucciones:

1. Imprime las página 3.
 2. Colorea las abejas y el ramo.
 3. Recorta Cada pareja de abejas en un pedazo en las líneas negras.
Recorta la rama con su hoja plegadiza.
 4. Dobra las abejas y la rama en las líneas punteadas.
 5. Corta el tubo de cartón en diez anillos más o menos iguales.
 6. Suavemente presiona los anillos en formas con seis lados.
 7. Con cinta adhesiva une las formas para hacer un panal de abejas.
 8. Ponle pegamento a la hoja plegadiza del ramo y pégala al panal de abejas.
 9. Pega las abejas al hilo.
 10. Ata el hilo de abejas al panal.
- Bzzzz!



3