


RhymeTime Tuesdays



Atrapé un pez de un brinco

Uno, dos, tres, cuatro, cinco

Atrapé un pez de un brinco.

Seis, siete, ocho, nueve, diez

Y luego lo solté otra vez.

¿Por qué lo dejaste ir?

Porque un dedito me picó.

¿Qué dedito te picó?

Este meñique de aquí.



Manualidad


Ve a la página 3; donde encontraras la manualidad e instrucciones. Si lo prefieres puedes venir a la biblioteca y te daremos un paquete para llevar a casa, con todas las actividades de Martes de Rimas.

¡Diviértete!



1






Videos

Atrapé un pez de un brinco Presentado Por: La Biblioteca de Rolling Meadows_
Rhyme Time Tuesdays <https://youtu.be/Td7F2lQoMGs>


12345 Atrapé un pescado vivo □ Cancion de numeros para niños □ HeyKids -
Canciones infantiles <https://www.youtube.com/watch?v=7aFgRQVORKo>

12345 Una vez pesqué un pez vivo | Canciones infantiles | LittleBabyBum
https://www.youtube.com/watch?v=ZwYcmi2Sj_Q

Cuentos para complementar




El Pequeño Pez Blanco
De: Guido van Genechten



El Pez de la Sonrisa Abisal
De: Margaret Wise Brown



Peces
De: Erica Donner



Gato y Pez
De: Joan Grant



Manualidad

Necesitaras:

lápiz
marcadores o Crayones
pegamento
frijoles, fideos, piedritas, botones, etcétera
tijeras

Instrucciones:

1. Traza tu mano en el papel.
 2. Colorea y dibújale una cara feliz a tu pececito.
 3. Haz dos líneas con pegamento en tu pececito.
 4. Pon frijoles o botones en las líneas de pegamento para que parezcan escamas de pez.
 5. Deja que el pegamento se seque.
 6. Corta tu pececito.
- ¡Diviértete!

