



# RhymeTime Tuesdays



## Este cerdito


Este cerdito fue al mercado.  
Este cerdito se quedó en casa.  
Este cerdito comió asado.  
Este cerdito no alcanzó.  
Y este cerdito chilló iui - ui - ui!  
hasta que a su casa llegó.




## Manualidad

Ve a la página 3; donde encontrarás la manualidad e instrucciones. Si lo prefieres puedes venir a la biblioteca y te daremos un paquete para llevar a casa, con las actividades de esta rima.

¡Diviértete!



1




## Videos


Este Cerdito -Rima infantil presentado por la Biblioteca Rolling Meadows -Rhyme Time Tuesdays: <https://youtu.be/-EBU4xJt7CM>

Este cerdito – Canciones infantiles – Canciones infantiles- Little Baby Bum <https://www.youtube.com/watch?v=-sulXrbvqWA>


## Cuentos para complementar




**Pequeño manual de la amabilidad**  
De: Francesca Pirrone




**This Little Piggy Este cerdito**  
Ilustrado Por: Anita DuFalla



**Los tres cerditos y el nuevo vecino**  
De: Andy Blackford Y Tomislav Zlatić



**¡Buenas noches, dulces sueños! Los tres cerditos**  
De: Hayley Down  
Ilustrado por: Katie Saunders




**En la Prehistoria**  
De: Christine Naumann-Villemain & Marianne Barcilon

# Manualidad






**Necesitaras:**

- Tijeras
- Pegamento
- Marcadores



**Instrucciones:**

1. Imprime esta página.
2. Colorea y recorta las caras de los cerditos y los cinco rectángulos.
3. Utiliza tu Creatividad y dibuja una sonrisa en la cara de los cerditos.
4. Forma un tubito con los rectángulos para que se puedan poner en tus dedos. (este será el cuerpo de los cerditos), asegúrate de pegar para que mantengan su forma.
5. Pega las caras de los cerditos una en cada tubito.



Rolling Meadows Library  
Youth Services  
3110 Martin Lane  
Rolling Meadows,  
IL 60008  
847-259-6050 x140  
www.rmlib.org