


RhymeTime Tuesdays



Hickory Dickory Dock

Hickory Dickory Dock

El ratón subió al reloj.

La una tocó.

El ratón bajó.

Hickory Dickory Dock


Manualidad

Ve a la página 3; donde encontrarás la manualidad e instrucciones. Si lo prefieres puedes venir a la biblioteca y te daremos un paquete para llevar a casa, con todas las actividades de este Martes de Rimas. ¡Diviértete!



1





Videos


Hickory Dickory Dock Presented By: The Rolling Meadows Library Rhyme Time Tuesdays <https://youtu.be/rPh8o52whos>

Hickory Dickory... iCrash! | Canciones infantiles
<https://www.youtube.com/watch?v=LBof7ipONa8&t=36s>


Hickory Dickory Dock in Spanish - Songs for Kids | HeyKids
<https://www.youtube.com/watch?v=AxDktLxjgLY>

Dutch Automaton Clock - Horologist Cornelius Lehr
<https://www.youtube.com/watch?v=Ywfv1zaLCA>


Sugerencias de Lectura



El ratón y la pelota roja
De: Petr Horáček



Si le das una galletita a un ratón
De: Laura Joffe Numeroff
Ilustrado por: Felicia Bond



La avellana
De: Eric Battut



Solo un reloj
De: Roberto Aliaga
Ilustrado por: Amrei Fiedler

2



Rolling Meadows Library • Youth Services

3110 Martin Lane • Rolling Meadows, IL 60008 • 847-259-6050 x140 • www.rmlib.org

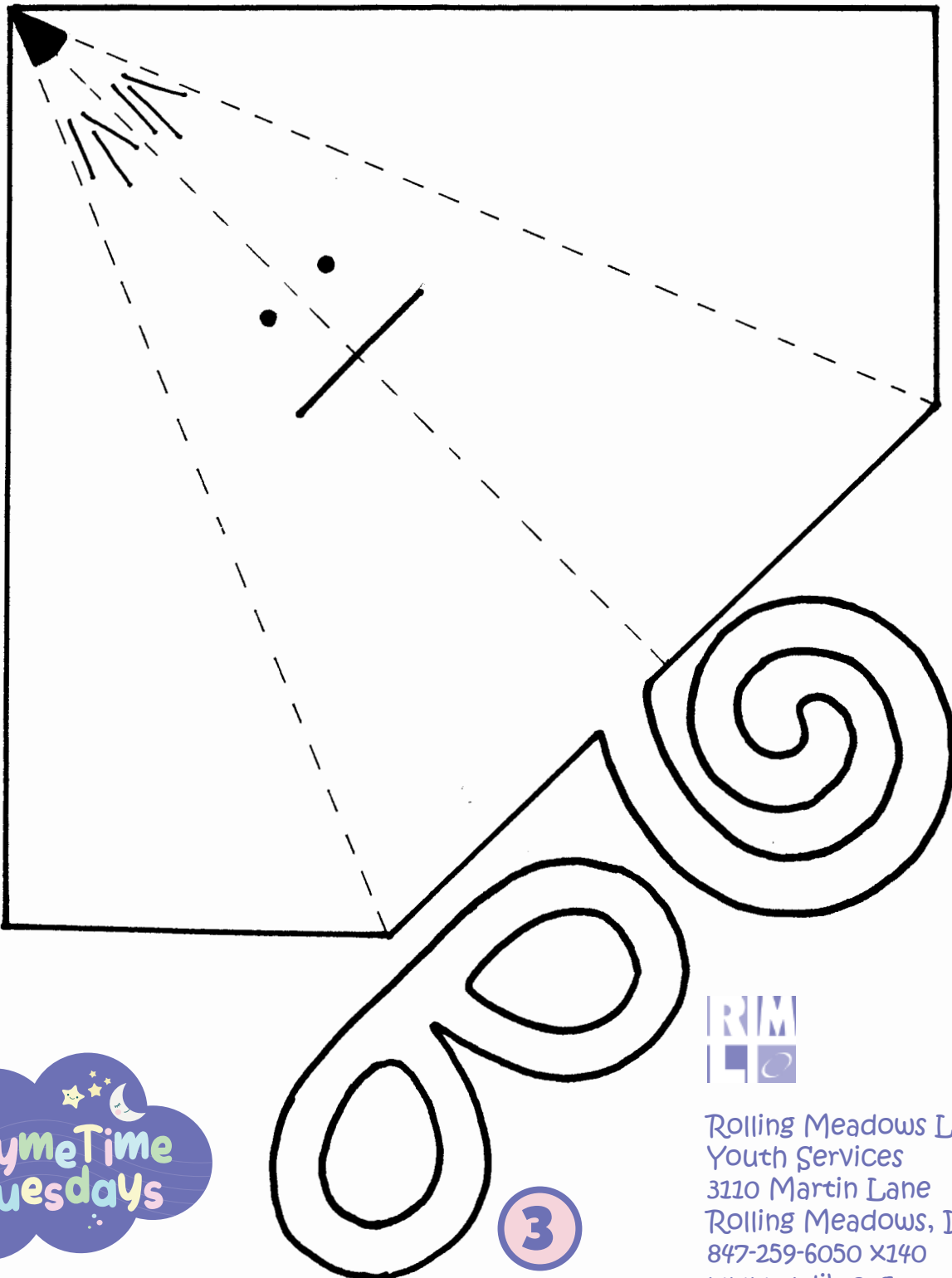
Manualidad

Necesitaras:

Pegamento
o cinta adhesiva
Marcadores o Crayones
Tijeras

Instrucciones:

1. Colorea el ratoncito y las orejas.
2. Recorta el ratoncito y las orejas sobre las líneas negras.
3. Dobra el ratoncito en la línea punteada central.
4. Recorta sobre la línea negra que está arriba de los ojos.
5. Dobra el ratoncito en las otras líneas punteadas.
6. Deslice las orejas en el corte por encima de los ojos.
7. Ponga las solapas inferiores una sobre la otra. Pégelas con cinta o pegamento.



Rolling Meadows Library
Youth Services
3110 Martin Lane
Rolling Meadows, IL 60008
847-259-6050 x140
www.rmlib.org