



چھوٹا سا مکوڑا  
Chota sa Makora



چھوٹا سا مکوڑا، چھت پہ چڑھ گیا  
Chota sa makora chhat pe charh gaya

بارش ہوئی مکوڑا بہ گیا  
Baarish hui makora beh gaya

سورج نکلا پانی سوکھ گیا اور  
Sooraj nikla pani sookh gaya aur

چھوٹا سا مکوڑا پھر سے چڑھ گیا  
Chota sa makora phir se charh gaya



چھوٹے سے مکوڑے کا کٹھپتلی

دستکاری - کرافٹ

کرافٹ بنانے کی ہدایات آپکو صفحہ نمبر تین پہ ملیں  
گی۔ اگر آپ ترجیح دیں، تو لایبری آکر بھی پیکٹ  
مانگ سکتے ہیں۔ رائم ٹائم کی ایکٹیویٹی گھر لے جائی جا  
سکتی ہیں۔

1



## وڈیوز


چھوٹا سا مکوڑا آپ کی خدمت میں پیش کرتے ہیں: رولنگ میڈوز لائبریری۔ رائم ٹائم اپنی ٹائم

<https://youtu.be/WrBMstMJ7ts>

اگر آپ انگریزی میں یہ نظم دیکھنا چاہتے ہیں، تو یہاں دیکھ سکتے ہیں

[https://youtu.be/w\\_ICi8U49mY](https://youtu.be/w_ICi8U49mY)


## کتابیں جو پڑھی جا سکتی ہیں




Itsy Bitsy Spider  
By: Keith Chapman




Aaaarrgghh! Spider!  
By: Lydia Monks




The Very Busy Spider  
By: Eric Carle



The Ticky Spider  
By: Margaret Wise Brown




The Hugely-Wugely spider  
By: Ethan T Berlin



The Spider  
By: Elise Gravel

# کرافٹ

جن چیزوں کی آپکو ضرورت ہوگی  
گلو یا ٹیپ  
مارکر، کریونز، یا کالا کاغذ  
قیچی

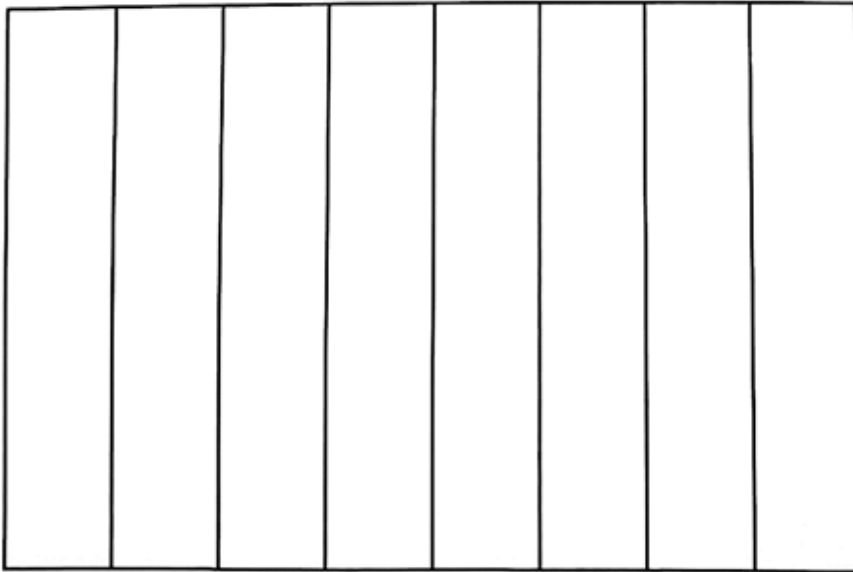


## ہدایات

۱. مکوڑے کے کٹھ پتلی اور ٹانگوں میں رنگ  
بھریں اور کاٹ لیں۔ یا پھر مکوڑے کی  
ٹانگوں کو پنکھے کی طرح فولڈ کریں۔

۲. پتلی کو کالے صفحے پہ ٹریس کر لیں۔

۳. گلو یا ٹیپ کی مدد سے مکوڑے کی آٹھ ٹانگیں  
اس کی بوڈی پہ لگا دیں۔

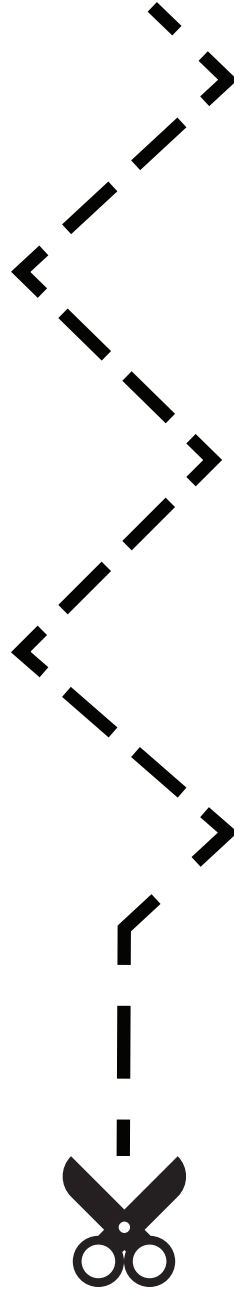
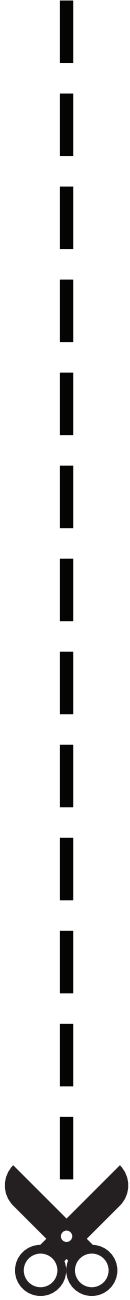


ٹانگیں

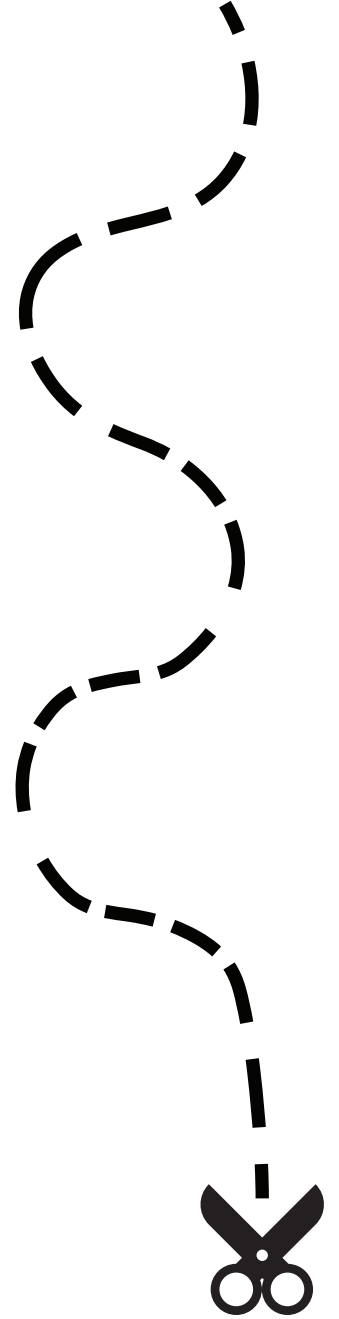
۴. گلو یا ٹیپ ہینڈ سٹریپ کے دو سروں پر  
لگائیں، اور ہینڈ سٹریپ کو مکوڑے کی بوڈی  
کے نیچے لگا دیں۔ اب آپ اپنے مکوڑے  
سے کھیل سکتے ہیں۔



# موٹر ایکٹیویٹی کاٹنے کی مشق



4



آیے اردو کے کچھ الفاظ سیکھیں



**Makora** مکوڑا **Spider/Insect**

**Barish** بارش **Rain**

**Sooraj** سورج **Sun**

**Chota** چھوٹا **Small/Itsy Bitsy**

5

