



Płyn, płyn, łódka płyn



Płyn, płyn, łódka płyn,
w dół strumienia hen,
La la, la la, la la, la,
życie jest jak sen!

Kołysz, kołysz, łódka się,
w dół strumienia hen,
Jak zobaczysz krokodyla,
krzyknij całym tchem!

Płyn, płyn, łódka płyn,
nad samiutki brzeg,
Jak zobaczysz tutaj lwa,
ryknij tak jak lew!


Praca Plastyczna

Instrukcje do pracy plastycznej znajdują się na stronie trzeciej. Jeśli wolisz, możesz przyjść do biblioteki i otrzymać wszystkie materiały potrzebne do Wtorkowych Rymów. Miłej zabawy!



1






Videos

Row, Row, Row Your Boat by: Rolling Meadows Library_ Rhyme Time Tuesdays
<https://youtu.be/zaLWSX10B0Q>

Płyn płyn łódką swą | Piosenki & rymy | BabyTV Polski
<https://www.youtube.com/watch?v=6r8emKYe7uE>

Książka do Przeczytania



Płyn, płyn, łódko płyn
by Annie Kubler

2



Praca Plastyczna

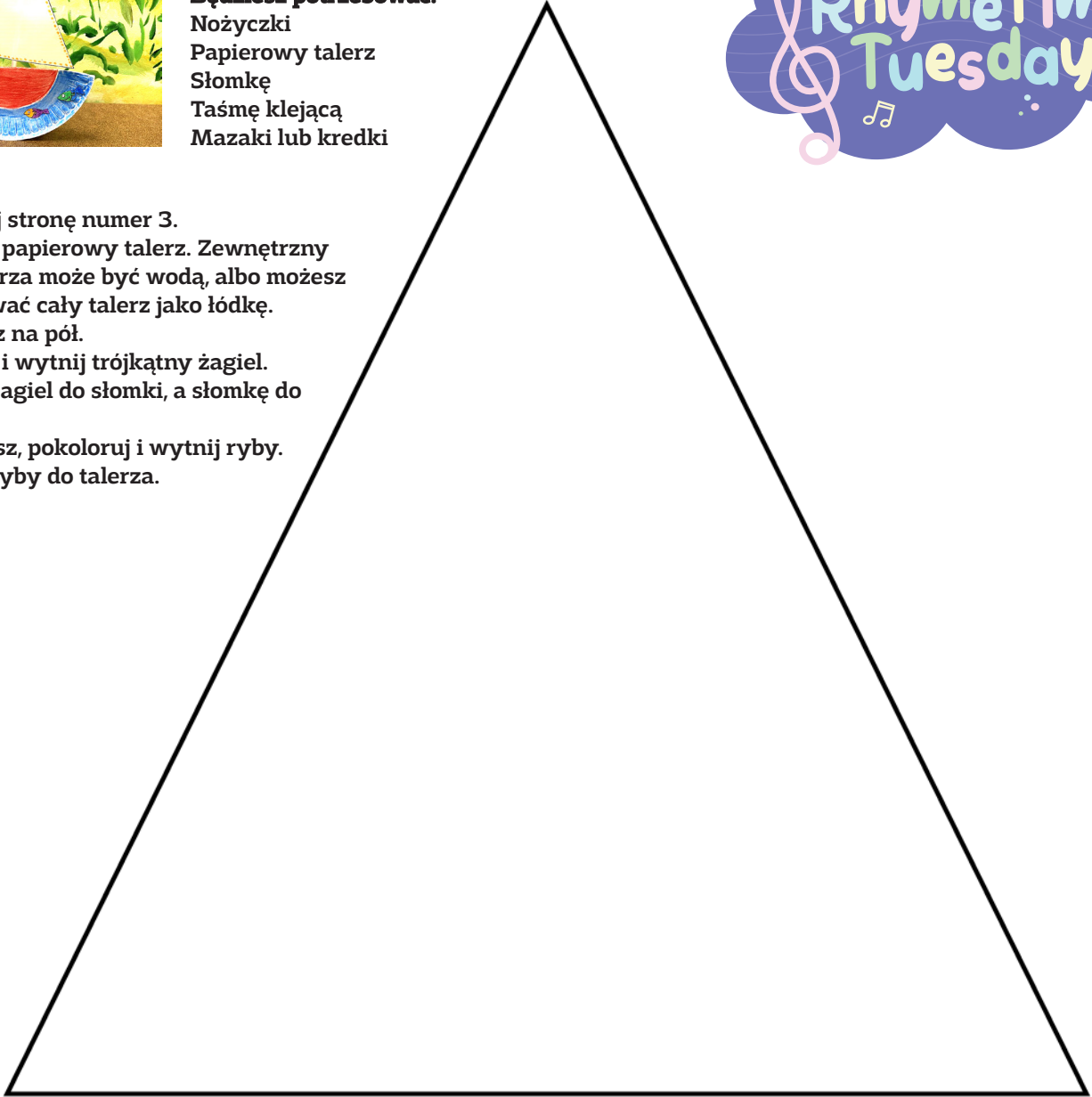
Będziesz potrzebować:

Nożyczki
Papierowy talerz
Słomkę
Taśmę klejącą
Mazaki lub kredki



Instrukcje:

1. Wydrukuj stronę numer 3.
2. Pokoloruj papierowy talerz. Zewnętrzny brzeg talerza może być wodą, albo możesz pokolorować cały talerz jako łódkę.
3. Złóż talerz na pół.
4. Pokoloruj i wytnij trójkątny żagiel.
5. Przyklej żagiel do słomki, a słomkę do talerza.
6. Jeśli chcesz, pokoloruj i wytnij ryby.
7. Przyklej ryby do talerza.



3