



Soy una tetera

Soy una tetera redonda y gordita,
está es mi aza y está mi boquilla.

Cuando me llenó de vapor,
doy un grito ¡Listo señor!

Soy inteligente ya lo sé,
mira lo que puedo hacer.

Se intercambiar boquilla y asa,
me inclino un poco y llenó la taza.




Manualidad

Ve a la página 3; donde encontraras la manualidad e instrucciones. Si lo prefieres puedes venir a la biblioteca y te daremos un paquete para llevar a casa, con todas las actividades de Martes de Rimas.

¡Diviértete!



1




Videos

Sou una tetera - Rima infantil Presentada por la Biblioteca Rolling Meadows - Rhyme Time Tuesdays


https://youtu.be/UWP3nRKbO_M

Soy Una Pequeña Tetera – Canciones Infantiles- Música Para Niños-Kids Song Channel – Español https://www.youtube.com/watch?v=Q43M8fd_Y78


Sugerencias de Lectura




La Oca Lucía
De: Danny Baker
Ilustrado por: Pippa Curnick



Las Nanas de Abuelita
Grandmother's Nursery Rhymes
De: Nelly Palacios Jaramillo
Ilustrado por: Elvia



Adivinanzas
De: Ana Cobos



Los tres cerditos y el lobo no tan feroz
De: Mark Teague



Manualidad

Necesitaras:

Crayones
Tijeras
Pegamento o cinta adhesiva
Plato de papel

Instrucciones:

1. Imprime esta página
2. Colorea y decora tu tetera
3. Recorta la tetera
4. Dobla el plato de papel por la mitad (Esto hará que el plato se balancee)
5. Pega la tetera al plato de papel
¡Mueve e inclina tu tetera mientras cantas!

