



## Tres gatitos

Tres gatitos perdieron sus mitones  
y comenzaron a llorar.

¡Ay mamá, ve aquí, ve aquí!  
¡Nuestros mitones ya no están!  
¿Qué? ¿Perdieron sus mitones  
gatitos traviesos?  
Hoy ya no comerán pay.  
¡Miau, miau, miau, miau!  
Hoy no comeremos pay.



Los tres gatitos se pusieron sus mitones  
y comieron todo el pay.

¡Ay mamá, ve aquí, ve aquí!  
¡Nuestros mitones están manchados!  
¿Qué? ¿Mancharon sus mitones?  
gatitos descuidados.  
Y comenzaron a suspirar.  
¡Miau, miau, miau, miau!  
Comenzaron a suspirar.

Tres gatitos encontraron sus mitones  
y lloraron de felicidad.

¡Ay mamá, ve aquí, ve aquí!  
¡Nuestros mitones aquí están!  
Pónganse sus mitones gatitos preciosos,  
ahora sí comerán pay.  
¡Miau, miau, miau, miau!  
¡Ahora sí comemos pay!



Los tres gatitos lavaron sus mitones  
y los pusieron a secar.

¡Ay mamá, ve aquí, ve aquí!  
Nuestros mitones hemos lavado.  
¿Qué? ¿Lavaron sus mitones?  
¡Qué gatitos buenitos!  
Pero ¡shh, shh, shh, shh!  
huelo una rata cerquita.  
¡shh, shh, shh, shh!  
Olemos una rata cerquita.



## Manualidad


Ve a la página 3; donde encontrarás la manualidad  
e instrucciones. Si lo prefieres puedes venir a la  
biblioteca y te daremos un paquete para llevar a  
casa, con las actividades de esta rima.

¡Diviértete!



1






## Videos

Tres gatitos - Rima infantil presentado por la Biblioteca Rolling Meadows  
Rhyme Time Tuesdays <https://youtu.be/wncfLrOFGCM>

Tres Gatitos (Three Little Kittens) | Canciones infantiles en Español | ChuChu TV  
<https://www.youtube.com/watch?v=DZldmZvyBhQ&t=67s>

The Three Little Kittens Song - Canción Infantil | Canciones Infantiles con  
Kit and Kate <https://www.youtube.com/watch?v=WdCO5c8aV5g>

## Cuentos para complementar




**El pastel está tan arriba**  
De: Susanne Strasser




**El ratón que quería hacer una tortilla**  
De: David Cali




**Todo sobre los gatos**  
De: Monika Filipina



**La ciudad de los gatos**  
De: Carmen García Iglesia



**Gato gordo**  
De: Ethan Long



**Mi gato siempre me imita**  
De: Kwon Yoon-duck

# Manualidad



## Necesitaras:

Pegamento o cinta adhesiva  
Marcadores o Crayones  
Tijeras



## Instrucciones:

1. Colorea los gatitos, los pays y los mitones.
2. Recorta los gatitos y la solapa en una pieza sobre las líneas negras.
3. Recorta los mitones sobre las líneas negras.
4. Dobra los gatitos hacia atrás en las líneas punteadas.
5. Dobra los pays hacia arriba en las otras líneas punteadas.
6. Con cinta o pegamento pega la solapa detrás del gato.  
Los gatos pueden ponerse de pie.



3