

Rimas para cualquier momento

Estrellita

Estrellita dónde estás
me pregunto qué serás,
en el cielo y en el mar
tu luz brilla aún más
Estrellita dónde estás
me pregunto qué serás.
Cuando el sol se ha ido ya
cuando nada brilla más
tu nos muestras tu brillar
brillas, brillas sin parar.



Estrella fugaz

Manualidad

Ve a la página 3; donde encontraras la manualidad e instrucciones. Si necesita ayuda para imprimir las instrucciones acuda al Ask Me Desk y le daremos una copia impresa.



Videos

Estrellita _ Cancion infantil Presentado por la Biblioteca Rolling Meadows_ Rhyme Time Anytime <https://youtu.be/MxocguJZEEM>

Estrellita donde estás – canciones infantiles – Toobys <https://youtu.be/obfEQoAQDpY>


Cuentos para complementar




Cómo atrapar una estrella
De: Oliver Jeffers



Las estrellas / Stars
De: Thomas K Adamson



¡Despegando!
De: Sean Taylor



Mamá Goose
De: Alma Flor Ada y F. Isabel Campoy
Ilustraciones de: Maribel Suárez



Manualidad


Necesitarás:

- Papel
- Crayones o marcadores
- Tijeras
- Cinta adhesiva
- Listones
- Papel crepe
- Palito de madera, palo de paleta o popote

Instrucciones:

1. Imprime y colorea la estrella.
2. Recorta la estrella
3. Decora el palito de madera, palo de paleta o popote con papel crepe.
4. Pega la estrella al palito de madera, palo de paleta o popote.
5. Corta tres pedazos de listón y pégalos detrás de la estrella.





¡Ahora tienes una estrella fugazi!





Juego de pares

Une con una línea las estrellas que son iguales.



4

