

Una papa, dos papas

(Has dos puños; Colócalos uno sobre otro alternándolos)


Una papa, dos papas, tres papas, Cuatro.
Cinco papas, seis papas, siete papas. ¡Más!
Ocho papas, nueve papas, ya llegamos hasta el diez.
Vamos a decir la rima otra vez.


Una papa, dos papas, tres papas, Cuatro.
Cinco papas, seis papas, siete papas. ¡Más!
Ocho papas, nueve papas, ya llegamos hasta el diez.

Manualidad

Ve a la página 3; donde encontraras la manualidad e instrucciones. Si lo prefieres puedes venir a la biblioteca y te daremos un paquete para llevar a casa, con las actividades de esta rima.

¡Diviértete!






Videos


Una papa, dos papas -Rima infantil presentado por la
Biblioteca Rolling Meadows -Rhyme Time Tuesdays
<https://youtu.be/CABlh7os6dM>

Una Papa, Dos Papas – Canciones infantiles – Super Simple Español
https://www.youtube.com/watch?v=CH9_xJnwWDg


Cuentos para complementar



Lili cuenta hasta 10
De: Kim Fupz Aakeson
y Siri Melchior




CLIC, CLAC, Plif, Plaf :
Una aventura de contar
De: Doreen Cronin
Ilustrado Por: Betsy Lewin



Arriba, Abajo y Alrededor
De: Katherine Ayres
Ilustrado por: Nadine Bernard
Westcott



¡Cuenta conmigo! 1 2 3
De Steve Smallman
Ilustrado por Joelle Dreidemy



Diez perritos / Ten Little Puppies
De: Alma Flor Ada
y F. Isabel Campoy
Versión en inglés de: Rosalma Zubizarreta
Ilustrado por: Ulises Wensell

Manualidad

Necesitaras:

Marcadores O Crayones
Pegamento
Tijeras
Palito de paleta (opcional)

Instrucciones:

1. Imprime las páginas 3 y 4.
 2. Colorea y recorta la cabeza de papa.
 3. Colorea y recorta las partes de la cara: ojos, boca y nariz que desees utilizar para tu cabeza de papa.
 4. Pega los ojos, boca y nariz a la cabeza de papa.
 5. Puedes pegar tu cabeza de papa a un palito de paleta si así lo desearas.
- ¡Diviértete!

