



Una vez vi un pajarito




Una vez vi un pajarito.
Que salta, salta, salta en sus patitas.
Le grite “pajarito,
¿Por qué, no paras, paras, paras?”
Me acerque a la ventana
Para decirle: ¿Cómo estás?
Pero sacudió su colita
Y comenzó a volar.




Manualidad

Ve a la página 3; donde encontraras la manualidad e instrucciones. Si lo prefieres puedes venir a la biblioteca y te daremos un paquete para llevar a casa, con las actividades de esta rima.
¡Diviértete!



1



Videos

Una vez vi un pajarito -Rima infantil presentado por la Biblioteca Rolling Meadows -Rhyme Time Tuesdays:

<https://youtu.be/frsdQnkV0o>


Un Pajarito Canciones infantiles – Canciones infantiles- Circle Time en Español

<https://www.youtube.com/watch?v=KKRUJ5OXQDQ>


Cuentos para complementar




Un pájaro en casa
De: Blanca Gómez



Los pájaros y sus nidos
De: Elizabeth Raum
Ilustrado Por: romina Marti




Max y el pájaro
De: Ed Vere



**I See A Bird
Puedo Ver un Pájaro**
De: Alex Appleby



¡Shhh! Tenemos un Plan
De: Chris Haughton

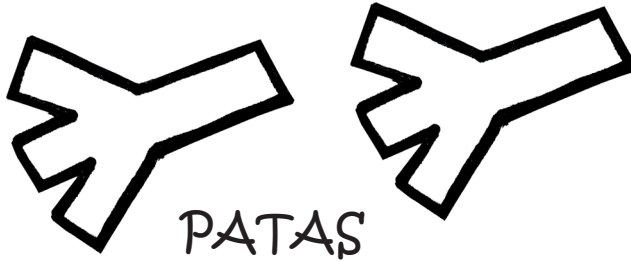



Manualidad

Necesitaras:
Tijeras
Pegamento
Marcadores

Instrucciones:

1. Imprime esta página
2. Traza tu mano sobre el papel. Esta será el cuerpo de tu pajarito.
3. Dibuja un ojo a tu pajarito y colorea el cuerpo, pico y patas del pajarito.
4. Recorta el pico, patas y cuerpo.
5. Pega el pico y patas al cuerpo del pajarito. ¡Diviértete!



PATAS



PICO

TRAZA TU MANO

