




Cinco Monitos Juegan en la Palma

Cinco monitos juegan en la palma
Se burlan del Cocodrilo, “Na, na, na, na!”
Se acerca el cocodrilo
Sin hacer ningun ruido y ¡Zas!
(Repita con cuatro, tres y dos monitos.)
Un monito juega en la palma
Se burla del Cocodrilo, “Na, na, na, na!”
Se acerca el cocodrilo
Sin hacer ningun ruido y ¡Zas!



Craft

Ve a la página 3; donde encontraràs la manualidad e instrucciones.
Si lo prefieres puedes venir a la biblioteca y te daremos un paquete para
llevar a casa, con todas las actividades de Martes de Rimas. ¡Diviértete!




Videos

Cinco Pequeños Monos Juegan en la Palma Presentado Por: La Biblioteca de Rolling Meadows Rhyme Time Tuesdays
<https://youtu.be/qthCEC5ghNE>


Cinco Pequeños Monos Presentado por Dr. Jean (Español)
www.youtube.com/watch?v=WjwPi2UzumQ

Cinco Monitos y el Cocodrilo - Canciones Infantiles | Dibujos Animados | Little Baby Bum en Español
www.youtube.com/watch?v=YY_j-1q11YA&t=36s


Books to Read



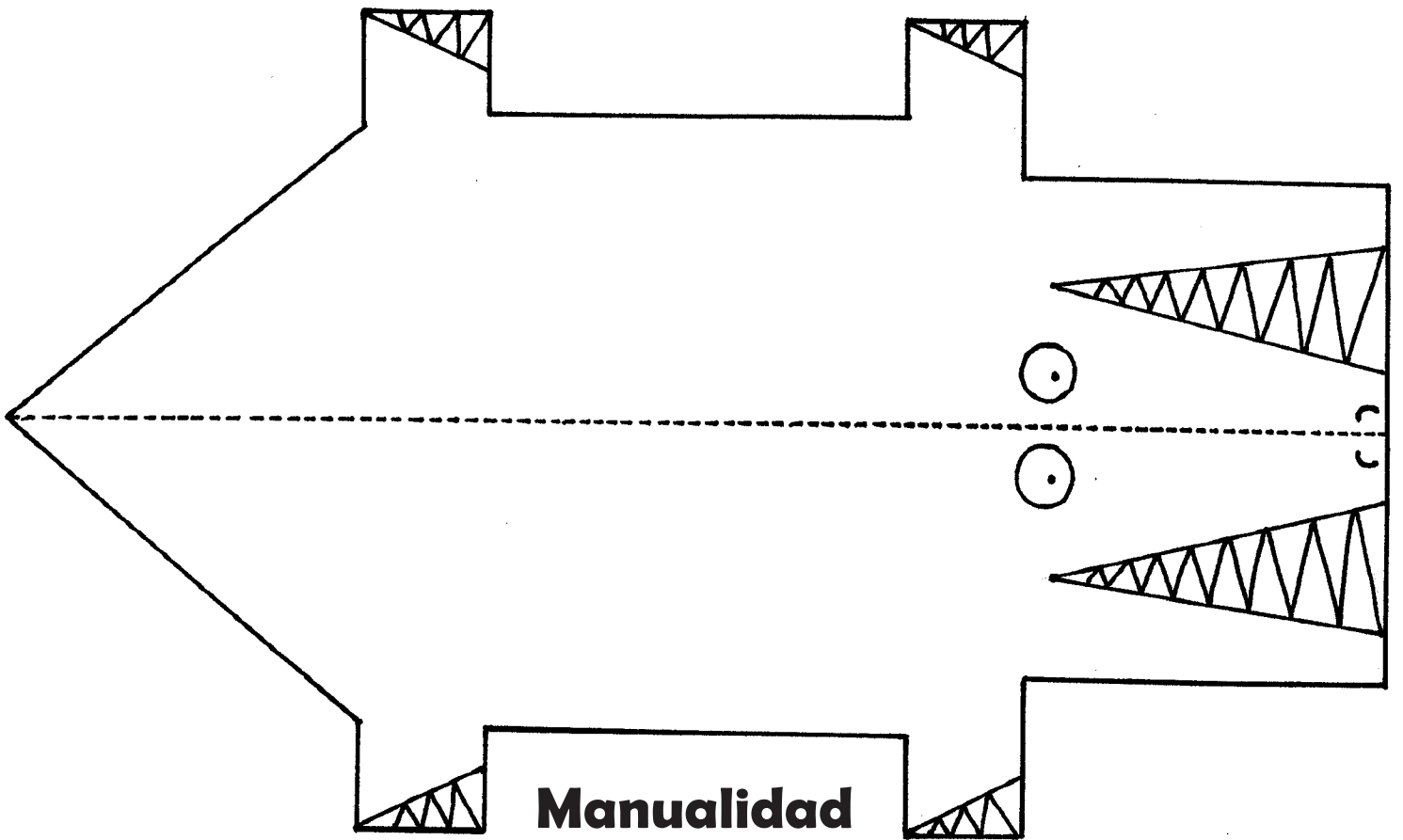
El Cocodrilo al que no le gustaba el agua
por: Gemma Marino



Cocodrilo Va al Dentista
por: Taro Gomi



Hay un Cocodrilo Debajo de mi Cama
por: Mercer Mayer



Manualidad

Materiales:

Pegamento o cinta adhesiva
 Marcadores o Crayones
 Tijeras

Instrucciones:

1. Colorea ambos lados del cocodrilo y de los monos.
2. Recorta el cocodrilo en las líneas negras.
3. Dobra el cocodrilo en las líneas punteadas para que esté de pie.
4. Recorta los monos en las líneas negras. Cada mono tiene el frente, la parte de atrás y la hoja plegadiza.
5. Dobra el mono en las líneas punteadas. Pega el frente del mono a la hoja plegadiza.

