







¡A Horneear!

Cuento: *The Red Hen*


de Rebecca Emberley y Ed Emberley

Para encontrar las historias tendrás que ir a nuestra página de youth services en www.rmlib.org/youth.shtml o en nuestra página principal www.rmlib.org. En nuestro enlace de acceso rápido Quick Links has clic en Online Resources for Kids o Online Resources y ahí encontrarás 

Online Resources for Kids


Title	Description	Use @ Home?
 Axis 360	Digital books and audiobooks primarily for children.	Yes
 Book Flx	Books come to life! This early literacy resource pairs storybooks and nonfiction eBooks.	Yes - Click here
 CultureGrams	Information on over 200 countries and territories with particular emphasis on customs, lifestyles and social conditions. Contains a World Edition, Kids' Edition, States Edition and Provinces Edition.	Yes - Click here

Al hacer clic te llevara a una pantalla como esta



Entra el número de tu tarjeta de la biblioteca

Escribe la palabra *baking* en la barra que se te indica y obtendrás diferentes opciones. Una de ellas será *The Red Hen* que tiene la opción de escucharse en inglés.



Mas Cuentos:

La gallinita roja de Byron Barton https://www.youtube.com/watch?v=PhE_rbBJM50

El rey que sólo comía pastel de chocolate de Crecemos Leyendo

<https://www.youtube.com/watch?v=zYixNLYZWD8>

Canciones:

El cocinero de HeyKids Español <https://www.youtube.com/watch?v=7-cToGa8Ye0>

Prepara el pastel de Little Baby Bum en Español

<https://www.youtube.com/watch?v=oZgd1KMqhFY>

Un Pastel de Cocomelon en Español <https://www.youtube.com/watch?v=uflnu-XV5AQ>

Manualidad: **Haz un Pastel**

Encontrarás la manualidad e instrucciones en las páginas 2, 3 y 4. O ¡visítanos en la biblioteca! y te daremos un paquete de esta historia para llevar, que incluye la manualidad impresa para hacerla en casa.



¡Diviértete!

Tendremos una nueva *Story Time To Go!* *¡Historia para Llevar!* disponible el 1 de mayo.

 **Rolling Meadows Library**
Youth Services
3110 Martin Lane
Rolling Meadows, IL 60008
847-259-6050 x140 • www.rmlib.org




Haz un Pastel

Necesitarás:
crayones o marcadores
tijeras
pegamento
papel crepe o papel china de colores
pegatinas o calcomanías (opcional)


Instrucciones:

1. Imprime las páginas 2, 3 y 4.
 2. Colorea, recorta y pega las tres capas del pastel.
- Utiliza papel crepe o papel china para agregar betún a tu pastel, arruga el papel y pégalo sobre el pastel.
 - Puedes usar calcomanías, pegamento con brillo, pompones, botones o cualquier otro artículo para decorar tu pastel. ¡Diviértete!



Rolling Meadows Library • Youth Services
3110 Martin Lane • Rolling Meadows, IL 60008
847-259-6050 x140 • www.rmlib.org





Rolling Meadows Library • Youth Services
3110 Martin Lane • Rolling Meadows, IL 60008
847-259-6050 x140 • www.rmlib.org



