








Amistad

Cuento: *Same, Same But Different*


by Jenny Sue Kostecki-Shaw


Para encontrar las historias tendrás que ir a nuestra página de youth services en www.rmlib.org/youth.shtml o en nuestra página principal www.rmlib.org. En nuestro enlace de acceso rápido Quick Links has clic en Online Resources for Kids o Online Resources y ahí encontrarás .


Online Resources for Kids


Title	Description	Use @ Home?
 Axis 360	Digital books and audiobooks primarily for children.	Yes 
 Book Flix	Books come to life! This early literacy resource pairs storybooks and nonfiction eBooks.	Yes - Click here
 CultureGrams	Information on over 200 countries and territories with particular emphasis on customs, lifestyles and social conditions. Contains a World Edition, Kids' Edition, States Edition and Provinces Edition.	Yes - Click here

Para Bookflix te llevará a una pantalla como está.



Entra el número de tu tarjeta de la biblioteca 

Escribe la palabra *friend* en la barra que se te indica y obtendrás diferentes opciones. Una de ellas será *Same, Same but Different* que tiene la opción de escucharse o leerse en inglés. También tiene juegos relacionados con las historias. 



Para más cuentos, haz clic o escribe estos enlaces en tu navegador:

- El oso y la liebre; ¿Dónde está el oso?* De: Emily Gravett <https://bit.ly/3sujWsu>
- Gato Rojo, Gato Azul* De: Jenni Desmond <https://bit.ly/39M3f7Y>
- Porque eres mi amigo* De: Guido Van Genechten <https://bit.ly/39FynpX>
- Cuando Soy Amable* De: Trace Moroney <https://bit.ly/2XOVusn>
- El Pequeño Mago* De: Kazuno Kohara <https://bit.ly/2M2sjQd>

Canciones:

- Hola, Amigo* De: 123 Andrés <https://bit.ly/2LLL6it>
- Ser amable con los demás* De: Little Baby Bum en español <https://bit.ly/39MEskt>


Manualidad: Osito Cariñosito

Imprime, decora y recorta. O ven a la biblioteca y nosotros te proporcionaremos un paquete de Historias para llevar con la manualidad ya impresa lista para que tú la hagas en casa. Encontrarás la manualidad y las instrucciones en la página dos y tres.

¡Diviértete!

Tendremos un nuevo *Storytime to Go* disponible el 5 de abril.

 **Rolling Meadows Library**
 **Youth Services**
 3110 Martin Lane
 Rolling Meadows, IL 60008
 847-259-6050 x140 • www.rmlib.org



♥ Osito Cariñosito ♥


Osito Cariñosito

Necesitarás: Papel, crayones o marcadores, tijeras, pegamento o cinta adhesiva.

Instrucciones:

1. Imprime, y colorea el osito y el corazón.
2. Recorta el osito y el corazón. Dobra el corazón, sobre la línea punteada. Ya doblado el corazón, recorta sobre la línea curva.
3. Dobra y pega la parte punteada del brazo en la parte de atrás del osito.
4. Inserta el corazón en el brazo del osito, como se muestra en la imagen. La parte doblada del corazón hacia el frente.
5. ¡Compártelo con un amigo o amiga!





♥ Osita Cariñosa ♥

Osita Cariñosa

Necesitarás: Papel, crayones o marcadores, tijeras, pegamento o cinta adhesiva.

Instrucciones:

1. Imprime, y colorea el osito y el corazón.
2. Recorta el osito y el corazón. Dobla el corazón, sobre la línea punteada. Ya doblado el corazón, recorta sobre la línea curva.
3. Dobla y pega la parte punteada del brazo en la parte de atrás del osito.
4. Inserta el corazón en el brazo del osito, como se muestra en la imagen. La parte doblada del corazón hacia el frente.
5. ¡Compártelo con un amigo o amiga!

