







Bajo el Mar


Cuento: *Sea Bones* de: Bob Barner

Para encontrar las historias tendrás que ir a www.rmlib.org/youth.shtml o en nuestra página principal www.rmlib.org. En nuestro enlace de acceso rápido Quick Links haz clic en Online Resources for Kids y ahí encontrarás .

Online Resources for Kids


Title	Description	Use @ Home?
 Axis 360	Digital books and audiobooks primarily for children.	Yes
 Book Flix	Books come to life! This early literacy resource pairs storybooks and nonfiction eBooks.	Yes - Click here
 CultureGrams	Information on over 200 countries and territories with particular emphasis on customs, lifestyles and social conditions. Contains a World Edition, Kids' Edition, States Edition and Provinces Edition.	Yes - Click here

Al hacer clic te llevará a una pantalla como esta



Entra el número de tu tarjeta de la biblioteca Rolling Meadows

Escribe la palabra *sea* en la barra que se te indica y obtendrás diferentes opciones. Una de ellas será *Sea Bones*.



Más Cuentos: También podrás encontrar *Freaky Fish* De: Lisa M. Herrington O *The Great with Man-Eating Shark* De: Margaret Mahy y *A Shark Pup Grows Up* De: Pam Zollman.

Song: *Bajo el Mar - Animales* De: Pinkfong en español <https://www.youtube.com/watch?v=E3CMnKutzzg>
10 pececitos- Canciones Infantiles- Super Simple Español <https://www.youtube.com/watch?v=mlBoBGAJqkA>
En el fondo del mar De: Doremi <https://www.youtube.com/watch?v=wjeSJE0inrw>

Manualidades: ¡Sombrero de Tiburón!

Encontraras la manualidad e instrucciones en la página 2. O ¡visítanos en la biblioteca! y te daremos un paquete de esta historia para llevar, que incluye la manualidad ya impresa para que la hagas en casa.



¡Diviértete! ¡Diviértete! Tendremos una nueva Story Time To Go / ¡Historia para Llevar! Disponible el 1 de septiembre.





Rolling Meadows Library • Youth Services
3110 Martin Lane • Rolling Meadows, IL 60008
847-259-6050 x140 • www.rmlib.org



¡Sombrero de Tiburón!

- Imprime las páginas 2 & 3.
- Decora y recorta el tiburón y las tiras de papel para la cabeza.
- Pega la cabeza de tiburón a la tira de papel.
- Une y ajusta las tiras de papel a la medida de la cabeza.
- ¡Simula ser un tiburón!





A large, empty vertical rectangular box with a black border, intended for writing or drawing.

A large, empty vertical rectangular box with a black border, intended for writing or drawing.

A large, empty vertical rectangular box with a black border, intended for writing or drawing.