








# ¡Bichitos!

No olvides que las inscripciones para el Desafío de Lectura de Verano de la biblioteca *Ocean of Possibilities* comienza el 6 de junio y continúa durante el verano. Regístrate en persona o en la aplicación Beanstack. Para más información ven o llama al Ask Me Desk al 847 259-6050 X140.

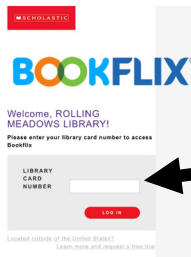
## Cuento: *Hi! Fly Guy* de Tedd Arnold


Para encontrar las historias tendrás que ir a nuestra página de youth services en [www.rmlib.org/youth.shtml](http://www.rmlib.org/youth.shtml) o en nuestra página principal [www.rmlib.org](http://www.rmlib.org). En nuestro enlace de acceso rápido Quick Links has clic en Online Resources for Kids o Online Resources y ahí encontrarás 

### Online Resources for Kids


Title	Description	Use @ Home?
 Axis 360	Digital books and audiobooks primarily for children.	Yes
 Book Flix	Books come to life! This early literacy resource pairs storybooks and nonfiction eBooks.	Yes - Click here 
 CultureGrams	Information on over 200 countries and territories with particular emphasis on customs, lifestyles and social conditions. Contains a World Edition, Kids' Edition, States Edition and Provinces Edition.	Yes - Click here

Al hacer clic te llevara a una pantalla como esta



Entra el número de tu tarjeta de la biblioteca 

Escribe la palabra *bugs* en la barra que se te indica y obtendrás diferentes opciones. Una de ellas será *Hi! Fly Guy* que tiene la opción de escucharse en español e inglés, además de otros cuentos y actividades.



## Mas Cuentos:

*El coleccionista de insectos* de Alex G. Griffiths <https://www.youtube.com/watch?v=5cHBReksFCI>  
*Señorita Mariposa* (Bilingüe ingles/español) de Mister G <https://bit.ly/2ZULiQZ>  
*The Very Hungry Caterpillar* de Eric Carle <https://youtu.be/btFctMhF3il>

## Canción:

*La Hormiguita* de 123 Andrés <https://www.youtube.com/watch?v=7ULK0VixJsU>

## Manualidad: Bicho envueltos en estambre

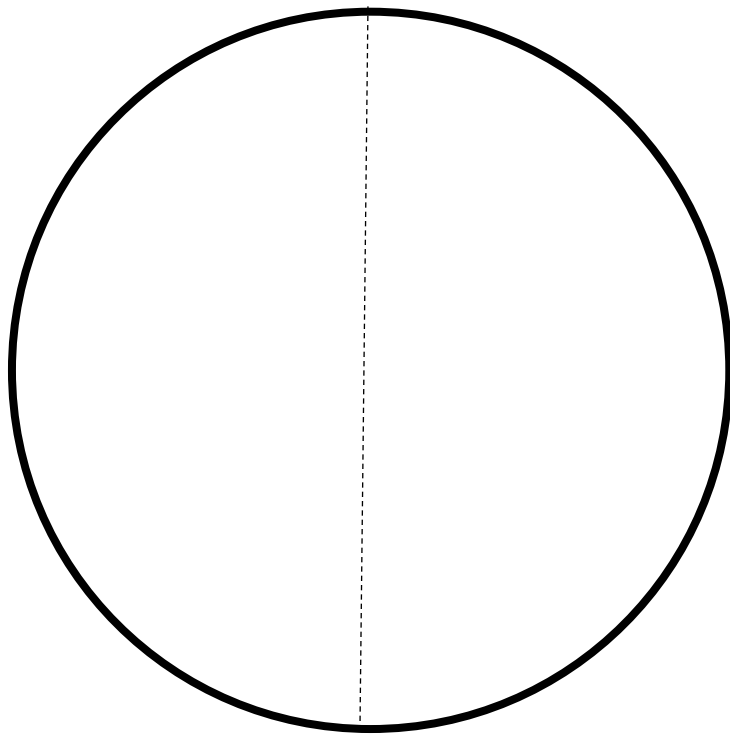
Encontrarás la manualidad e instrucciones en las páginas 2. O ¡visítanos en la biblioteca! y te daremos un paquete de esta historia para llevar que incluye la manualidad para hacerla en casa.



## ¡Diviértete!

Tendremos una nueva *Story Time To Go!* *¡Historia para Llevar!* disponible el 1 de julio.

 **Rolling Meadows Library**  
**Youth Services**  
 3110 Martin Lane  
 Rolling Meadows, IL 60008  
 847-259-6050 x140 • [www.rmlib.org](http://www.rmlib.org)



## Bicho envuelto en estambre

Necesitarás:

tubo de cartón (de papel higiénico)

crayones o marcadores

tijeras

pegamento blanco y cinta adhesiva





estambre

limpiapipas/Pipe cleaners

perforadora

Instrucciones:

- Corta una ranura de aproximadamente  $\frac{1}{2}$  pulgada en los dos extremos del tubo.
- Perforar 2 agujeros en un lado del rollo, tan adentro como la perforadora lo permita. Haz lo mismo directamente a la misma distancia en el otro lado.
- Toma un limpia pipas y deslízalo por los dos agujeros de cada lado del tubo. Envuelve cada extremo del limpiapipas alrededor de la parte superior del tubo y pásalo por el orificio para asegurarlo. Haz lo mismo para formar las otras patitas.



- Inserta una de las puntas del estambre en una de las ranuras que cortaste en el extremo del tubo, asegura el estambre con cinta por la parte interior del tubo y envuelve el estambre hasta que el tubo esté completamente cubierto. Corta el estambre si te sobra e inserta la punta del estambre en la otra ranura que cortaste y aseguralo con cinta.

- Imprime esta página.

- Colorea el círculo y recórtalo por la mitad sobre las líneas punteadas, pega las alas en el tubo.

- Recorta y pega los ojos.

¡Diviértete!



 Rolling Meadows Library • Youth Services  
3110 Martin Lane • Rolling Meadows, IL 60008  
847-259-6050 x140 • [www.rmlib.org](http://www.rmlib.org)