




# Caimanes y Cocodrilos


**Cuento:** *Hooray For Amanda And Her Alligator* De: Mo Willems

Para encontrar las historias tendrás que ir a [www.rmlib.org/youth.shtml](http://www.rmlib.org/youth.shtml) o entra en nuestra página principal [www.rmlib.org](http://www.rmlib.org). Encuentra el enlace de acceso rápido Quick Links haz clic en **Online Resources for Kids** u Online Resources y ahí encontrarás . Haz clic en el icono. Tendrás que crear una cuenta usando el número de tu tarjeta de la biblioteca Rolling Meadows.



Podrás explorar los cuentos desde esta página. Para encontrar la historia de *Hooray For Amanda and Her Alligator*, escribe *Amanda* en la barra de búsqueda.

Después de crear tu cuenta de Kanopy Kids se abrirá una pantalla como esta.



**Para más cuentos, haz clic o escribe estos enlaces en tu navegador:**

*El cocodrilo al que no le gustaba el agua* De: Gemma Merino <https://bit.ly/3iLyltR>

*Cocodrilo va al dentista* De: Taro Gomi <https://bit.ly/31WzBJm>

*Cuento para cantar: Cocodrilo* De Antonio Rubio <https://bit.ly/31RKYCr>

*¿Qué hace un cocodrilo por la noche?* De: Kathrin Kiss <https://bit.ly/2FhNTwu>

**Canciones:**

*Un cocodrilo se metió en la cueva* De: Nora <https://bit.ly/3anxSRI>

*Tiempo de Sol: El Baile de los animales* <https://bit.ly/3h1cm7e>

**Manualidad: Títere de Cocodrilo**

Imprime, recorta, dobla y decora un títere de cocodrilo. O ven a la biblioteca y nosotros te proporcionaremos un paquete de Historias para llevar con la manualidad ya impresa lista para que tú la hagas en casa. Encontrarás la manualidad y las instrucciones en la página 2.

**¡Diviértete!**

Tendremos una nueva Historia para llevar disponible cada lunes a partir del 6 de julio hasta el 31 de agosto del 2020.

 **Rolling Meadows Library**  
**Youth Services**  
3110 Martin Lane  
Rolling Meadows, IL 60008  
847-259-6050 x140 • [www.rmlib.org](http://www.rmlib.org)



# Caimanes y Cocodrilos

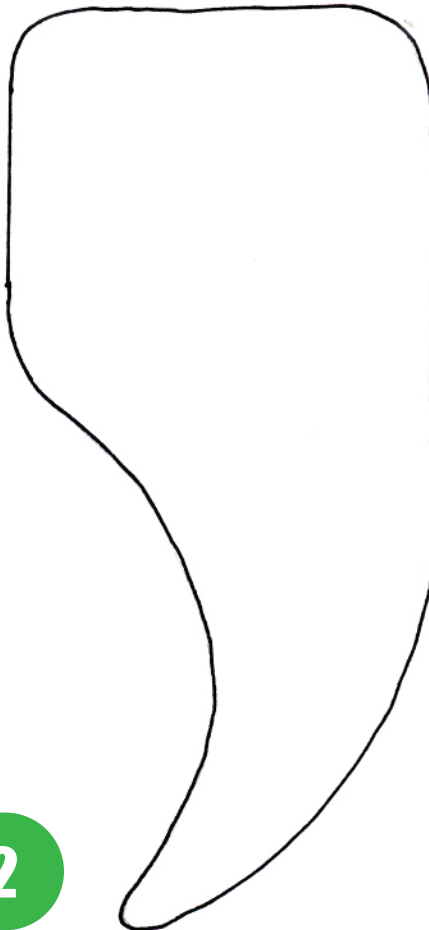

## TÍTERE DE COCODRILO

Materiales: papel, palitos de paleta, colores, pegamento y tijeras.

1. Colorea y decora tu cocodrilo.
2. Recorta la cabeza, el cuerpo y la cola de tu cocodrilo.
3. Dobla el pedazo de papel del cuerpo en forma de acordeón.



4. Pega la cola y la cabeza a cada extremo del cuerpo.
5. Pega dos palitos de paleta al cuerpo de tu cocodrilo.
6. Mueve tu cocodrilo. ¡SNAP!



.....
.....
.....
.....
.....
.....