







¿Cómo los Dinosaurios...?

Hay varios libros de esta serie de la autora Jane Yolen y los tenemos disponibles en forma impresa y otros formatos en la biblioteca o en formato digital en Digital Library of Illinois o en la aplicación Libby. Te invito a que leas algunos, ¿Me pregunto cuáles serán tus favoritos?

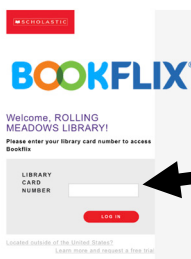
Cuento: *¿Cómo dan las buenas noches los dinosaurios?* de: Jane Yolen

Para encontrar las historias tendrás que ir a www.rmlib.org/youth.shtml o en nuestra página principal www.rmlib.org. En nuestro enlace de acceso rápido Quick Links haz clic en Online Resources for Kids y ahí encontrarás .

Online Resources for Kids


Title	Description	Use @ Home?
 Axis 360	Digital books and audiobooks primarily for children.	Yes
 Book Flix	Books come to life! This early literacy resource pairs storybooks and nonfiction eBooks.	Yes - Click here
 CultureGrams	Information on over 200 countries and territories with particular emphasis on customs, lifestyles and social conditions. Contains a World Edition, Kids' Edition, States Edition and Provinces Edition.	Yes - Click here

Al hacer clic te llevará a una pantalla como esta



Entra el número de tu tarjeta de la biblioteca Rolling Meadows

Escribe la palabra *dinosaurs* en la barra que se te indica y obtendrás diferentes opciones. Una de ellas será *How Do Dinosaurs Say Good Night?* Que tiene la opción de escucharse o leerse en inglés o español. También tiene opción de juegos relacionados con la historia.



Más Cuentos: Escribe Jane Yolen en la barra de búsqueda de Bookflix. Encontrarás otros cuentos de la serie *¿Cómo los Dinosaurios...?*

Puedes disfrutar de otro cuento de dinosaurios titulado *Noah Noasaurus* De: Elaine Kiely Kearns en este enlace <https://bit.ly/2Wixg9P>

Song: *We are the Dinosaurs* De: Laurie Berkner <https://www.youtube.com/watch?v=vPrmY7labLA>

Manualidades: Patas de dinosaurio

Decora como más te guste unas patas de dinosaurio. Necesitarás imprimir dos páginas para un par de patas. Recorta las uñas si así lo quieres y pégalas a las patas. Puedes decorar con escamas, plumas, rayas, ¡se vale de todo! ¡Pisotea como un dinosaurio! O visitamos en la biblioteca y te daremos un paquete de esta historia para llevar, que incluye la manualidad ya impresa para que la hagas en casa. Encontrarás la pata de dinosaurio para imprimir en la página número 2. para hacer en casa.



¡Diviértete! Tendremos una nueva Story Time To Go - ¡Historia para Llevar! Disponible el 1 de agosto.



Rolling Meadows Library • Youth Services
3110 Martin Lane • Rolling Meadows, IL 60008
847-259-6050 x140 • www.rmlib.org



- Imprime dos
- Decora y recorta las patas de dinosaurio
- ¡Diviértete pisoteando por todos lados!

