








¡Crece, semilla, crece!


Cuento: *Planting a Rainbow* de Lois Ehlert
 Para encontrar las historias tendrás que ir a nuestra página de youth services en www.rmlib.org/youth.shtml o en nuestra página principal www.rmlib.org. En nuestro enlace de acceso rápido Quick Links has clic en Online Resources for Kids o Online Resources y ahí encontrarás 

Online Resources for Kids


Title	Description	Use @ Home?
 Axis 360	Digital books and audiobooks primarily for children.	Yes
 Book Flix	Books come to life! This early literacy resource pairs storybooks and nonfiction eBooks.	Yes - Click here 
 CultureGrams	Information on over 200 countries and territories with particular emphasis on customs, lifestyles and social conditions. Contains a World Edition, Kids' Edition, States Edition and Provinces Edition.	Yes - Click here

Al hacer clic te llevara a una pantalla como esta



Entra el número de tu tarjeta de la biblioteca 

Escribe la palabra *garden* en la barra que se te indica y obtendrás diferentes opciones. Una de ellas será *Planting a Rainbow* que tiene la opción de escucharse en inglés, además de otros cuentos y actividades.



Mas Cuentos:

- Sopa de Zanahoria* de John Segal https://www.youtube.com/watch?v=v3i_MWgLihc
- La Señorita Runfio* de Barbara Cooney https://www.youtube.com/watch?v=b_szrqk0k8
- Las Espinacas de Silvia* de Katherine Pryor <https://www.youtube.com/watch?v=QBmQ5U5U6PI>
- La Germinación ¿Cómo Crece Una Planta?* de Guerreros Planet <https://www.youtube.com/watch?v=HUKkF8jVYmY>

Canciones:

- Semillita* de Miss Rosi https://www.youtube.com/watch?v=pdOXRyo_Z-s
- Petronila* de Miss Rosi <https://www.youtube.com/watch?v=Drjnu23bZK4>

Manualidad: Jack y el Castillo de Habichuelas Mágicas

Encontrarás la manualidad e instrucciones en las páginas 2. O ¡visítanos en la biblioteca! y te daremos un paquete de esta historia para llevar, que incluye la manualidad impresa para hacerla en casa.



¡Diviértete!

Tendremos una nueva *Story Time To Go!* *¡Historia para Llevar!* disponible el 1 de junio.

 Rolling Meadows Library
 Youth Services
 3110 Martin Lane
 Rolling Meadows, IL 60008
 847-259-6050 x140 • www.rmlib.org



Jack y el Castillo de Habichuelas Mágicas

Crayones o marcadores
Tijeras
Cinta adhesiva
Un vaso de plástico o de papel
Un popote o palito de madera
Toalla de papel o algodón
Habas (lima beans) o cualquier otra semilla fácil de germinar como las lentejas

Instrucciones:

1. Remoja las habas la noche anterior para comenzar la actividad
2. Imprime la página 2, colorea y recorta tu castillo
3. Pega el popote en la parte de atrás del castillo con cinta adhesiva y luego pégalo en la taza.
4. Pon una toalla de papel húmeda o algodón húmedo dentro del vaso y coloca las habas ya remojadas; asegúrate que se mantengan húmedas.
5. Las habas necesitarán la luz del sol para brotar y crecer. Mantén la toalla de papel o algodón mojado durante el proceso de germinado con una botella de spray. ¡Mira cómo crecen!



Rolling Meadows Library • Youth Services
3110 Martin Lane • Rolling Meadows, IL 60008
847-259-6050 x140 • www.rmlib.org