








# Dinosaurios

**Cuento:** *Danielito y el Dinosaurio* De: Syd Hoff  
 Para encontrar las historias tendrás que ir a nuestra página de youth services en [www.rmlib.org/youth.shtml](http://www.rmlib.org/youth.shtml) o en nuestra página principal [www.rmlib.org](http://www.rmlib.org). En nuestro enlace de acceso rápido Quick Links has clic en Online Resources for Kids o Online Resources y ahí encontrarás 


Online Resources for Kids		
Title	Description	Use @ Home?
 Axis 360	Digital books and audiobooks primarily for children.	Yes 
 Book Flix	Books come to life! This early literacy resource pairs storybooks and nonfiction eBooks.	Yes - <a href="#">Click here</a>
 CultureGrams	Information on over 200 countries and territories with particular emphasis on customs, lifestyles and social conditions. Contains a World Edition, Kids' Edition, States Edition and Provinces Edition.	Yes - <a href="#">Click here</a>

Para Bookflix te llevará a una pantalla como está.



Entra el número de tu tarjeta de la biblioteca

Escribe la palabra dinosaur en la barra que se te indica y obtendrás diferentes opciones. Una de ellas será *Danny and the Dinosaur* que tiene la opción de escucharse o leerse en Inglés o español. También tiene juegos relacionados con las historias.



**Para más cuentos, haz clic o escribe estos enlaces en tu navegador:**

*¿Cómo comen los dinosaurios?* De: Jane Yolen disponible en Bookflix o <https://bit.ly/2C732j8>

*Noah Noasaurus* De: Elaine Kiely Kearns en inglés <https://bit.ly/2Wixg9P>

**Historia para cantar:** *Groovy Joe: Ice Cream and Dinosaurs* De: Eric Litwin & Tom Lichtenheld en inglés disponible en Bookflix o <https://bit.ly/2WgHAIN>

**Canción:** *Diez Pequeños Dinosaurios:* <https://bit.ly/3fwzCJJ>


**Manualidad: Dinosaurio**

Imprime, recorta, decora y házle patas a tu dinosaurio. O ven a la biblioteca y nosotros te proporcionaremos un paquete de Historias para llevar con la manualidad ya impresa lista para que tú la hagas en casa. Encontrarás la manualidad y las instrucciones en la página 2.

**¡Diviértete!**

Tendremos una nueva Historia para llevar disponible cada lunes a partir del 6 de julio hasta el 31 de agosto del 2020.

 **Rolling Meadows Library**  
**Youth Services**  
 3110 Martin Lane  
 Rolling Meadows, IL 60008  
 847-259-6050 x140 • [www.rmlib.org](http://www.rmlib.org)



**Necesitaras:**

- Papel
- Tijeras
- Crayolas, colores o marcadores
- Un tubo de papel

**Instrucciones:**

1. Imprime la página
2. Colorea y recorta tu dinosaurio
3. Corta las patas de un tubo de papel.
4. Dibújale unas pezuñas en la parte de abajo de las patas.
5. Haz unas pequeñas ranuras en las patas para que tu dinosaurio se pueda parar.



# Dinosaurios

Rolling Meadows Library

Youth Services

3110 Martin Lane

Rolling Meadows, IL 60008

847-259-6050 x140 • [www.rmlib.org](http://www.rmlib.org)