








# Nuestros Favoritos

## Cuento: *Clic, Clac, Muu Vacas Escritoras*


De: Doreen Cronin

Para encontrar las historias tendrás que ir a nuestra página de youth services en [www.rmlib.org/youth.shtml](http://www.rmlib.org/youth.shtml) o en nuestra página principal [www.rmlib.org](http://www.rmlib.org). En nuestro enlace de acceso rápido Quick Links has clic en Online Resources for Kids o Online Resources y ahí encontrarás .

### Online Resources for Kids


Title	Description	Use @ Home?
 Axis 360	Digital books and audiobooks primarily for children.	Yes 
 Book Flix	Books come to life! This early literacy resource pairs storybooks and nonfiction eBooks.	Yes - Click here
 CultureGrams	Information on over 200 countries and territories with particular emphasis on customs, lifestyles and social conditions. Contains a World Edition, Kids' Edition, States Edition and Provinces Edition.	Yes - Click here

Para Bookflix te llevará a una pantalla como está.



Entra el número de tu tarjeta de la biblioteca

Escribe la palabra cows en la barra que se te indica y obtendrás diferentes opciones. Una de ellas será *Clic, Clac, Muu: Cows That Type* que tiene la opción de escucharse o leerse en inglés o español. También tiene juegos relacionados con las historias.



## Para más cuentos, haz clic o escribe estos enlaces en tu navegador:

*Clic, clac, Muu Vacas Escritoras* De: Doreen Cronin <https://bit.ly/3fSU9Yf>

*Tuntún* De: Anya Damiron <https://bit.ly/3kGVCo1>

*La primera luna llena de Gatita* De: Keven Henkes <https://bit.ly/3fSltpq>

*La Vaca que se subió un árbol* De: Gema Merino <https://bit.ly/3apvwBa>

## Canciones:

*Canción de Tuntún: ¡Viene Tuntún!* De: Anya Damiron y Pablo Pino. <https://bit.ly/31StrKr>

## Manualidad: Abanico sandía

Sigue las instrucciones en la página número 2. O ven a la biblioteca y nosotros te proporcionaremos un paquete de Historias para Llevar, un plato de papel y palito de paleta grande.

## ¡Diviértete!

Tendremos una nueva Historia para llevar disponible cada lunes a partir del 6 de julio hasta el 31 de agosto del 2020.

 **Rolling Meadows Library**  
 **Youth Services**  
 3110 Martin Lane  
 Rolling Meadows, IL 60008  
 847-259-6050 x140 • [www.rmlib.org](http://www.rmlib.org)



# Nuestros Favoritos



## Abanico Sandía

Material:

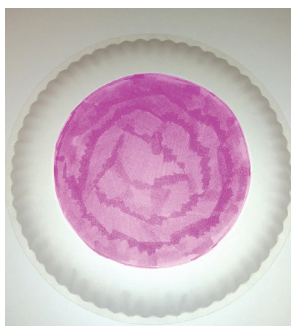
Plato de papel

Palito de paleta grande

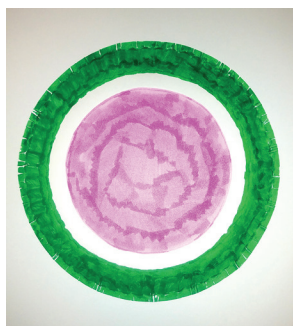
Cinta adhesiva

Crayolas o marcadores de color rosa, verde y negro

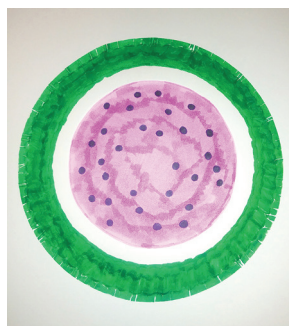
1. Asegúrate que la parte inferior del plato esté hacia arriba.




2. Colorea el centro del plato de rosa.



3. Colorea el borde del plato de verde.




4. Con el marcador negro añade puntos negros (semillas) arriba de la parte rosa.




5. (Cuando ya esté seco) Dobra el plato de papel por la mitad.



6. Abre el plato y pega el palito de paleta con cinta adhesiva.



7. Pide ayuda a un adulto para engrapar alrededor del borde del plato y así unirlo.



8. ¡Mantente fresco con tu divertido abanico!

 **Rolling Meadows Library**  
**Youth Services**  
3110 Martin Lane  
Rolling Meadows, IL 60008  
847-259-6050 x140 • [www.rmlib.org](http://www.rmlib.org)