









Conozca más al autor David Shannon

Cuento: David Shannon es uno de nuestros autores favoritos. Ha escrito varios libros, *Pato va en bici*, *Un caso grave de rayas*, e incluyendo la superpopular serie; *¡No, David!*, y tantos otros. Vea a www.rmlib.org/youth.shtml O a la página principal de nuestro sitio web y dentro de los Quick Links encontrarás el enlace Online Resources for kids haz clic en el enlace para encontrar  Clic en el enlace.

Online Resources for Kids


Title	Description	Use @ Home?
 Axis 360	Digital books and audiobooks primarily for children.	Yes
 Book Flix	Books come to life! This early literacy resource pairs storybooks and nonfiction eBooks.	Yes - Click here 
 CultureGrams	Information on over 200 countries and territories with particular emphasis on customs, lifestyles and social conditions. Contains a World Edition, Kids' Edition, States Edition and Provinces Edition.	Yes - Click here

Al hacer clic te llevara a una pantalla como esta



Entra el número de tu tarjeta de la biblioteca

Escribe *David Shannon* o *No David* en la barra que se te indica para encontrar una variedad de cuentos disponibles en inglés y español, además de otras actividades.



Más Cuentos: Podrás encontrar sus libros en la biblioteca <https://bit.ly/3NiYyWA> También en Libby, BookFlix, y Hoopla Kids. Para encontrarlos escribe David Shannon.

Manualidad: Haz una marioneta de bolsa de papel de David y cuenta tu propio cuento sobre David.

Encontrarás la manualidad e instrucciones en las páginas 2, y 3. O ¡visítanos en la biblioteca! y te daremos un paquete de esta historia para llevar, que incluye la manualidad impresa para hacerla en casa.



¡Diviértete!

Tendremos una nueva *Story Time To Go!* *¡Historia para Llevar!* disponible el 1 de diciembre.


 Rolling Meadows Library
 Youth Services
3110 Martin Lane
Rolling Meadows, IL 60008
847-259-6050 x140 • www.rmlib.org



Haz una marioneta de bolsa de papel de David


Necesitarás:
Una bolsa de papel
la figura de David
tijeras
pegamento
marcadores o crayones

- Instrucciones:
1. Imprime las páginas 2, y 3.
 2. Colorea la figura de David.
 3. Recorta las partes.
 4. Pega la cabeza en la parte plana de la bolsa.
 5. Pega la boca debajo de la solapa de la bolsa.
 6. Pega los brazos por los lados de la bolsa entre los dobleces.
- Tu David está listo para ¡hacer algunas travesuras!*



Rolling Meadows Library • Youth Services
3110 Martin Lane • Rolling Meadows, IL 60008
847-259-6050 x140 • www.rmlib.org





Rolling Meadows Library • Youth Services
3110 Martin Lane • Rolling Meadows, IL 60008
847-259-6050 x140 • www.rmlib.org

